


INKOPPLING

PENTON WWC6T



PENTON WWC6T monterad på vägg "stående" eller "liggande".
Monteringshöjd min 2m över golv, gärna i underkant tak (2,4-2,5m). Bör inte monteras över 3m. Kan även monteras i tak.



Effektläge

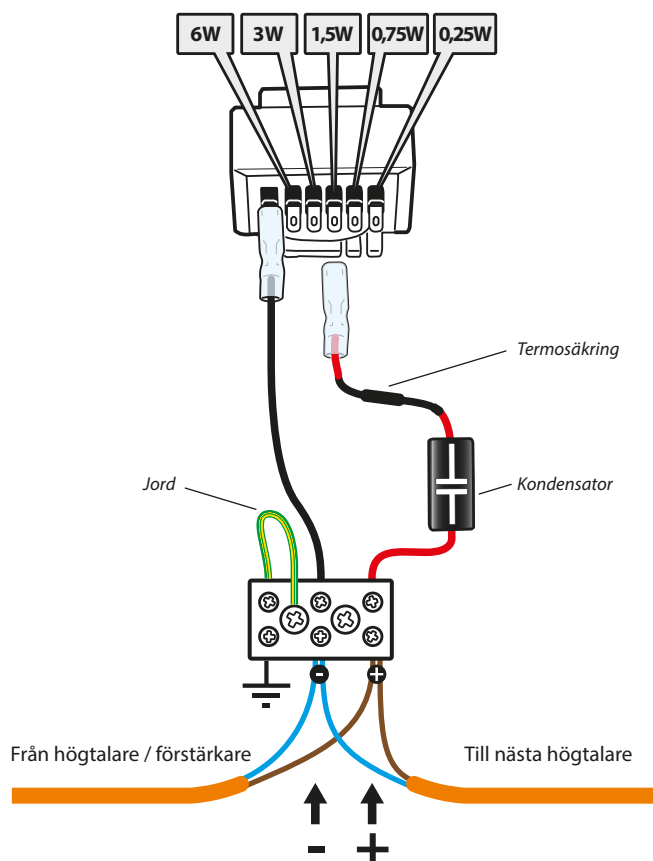
Högtalare kan sättas i 5 olika effektlägen.




Effektläge styrs av placering av vit kabel på transformatorn. 6W, 3W, 1,5W, 0,75W eller 0,25W.

Inkoppling

Kabel till högtalare, och vidare till nästa kopplas på keramisk plint enligt bild.



Det medföljer skruvar och plugg men säkerställ att lämplig skruv och ev plugg används beroende på material i vägg/tak.



Två skruvar låser bakstycket. Det medföljer täckplattor för att dölja skruvarna.



SAC Nordic AB • Prästtorpsvägen 16 • S-341 51 Lagan • SWEDEN • www.sacnordic.com

Safe Security Solutions